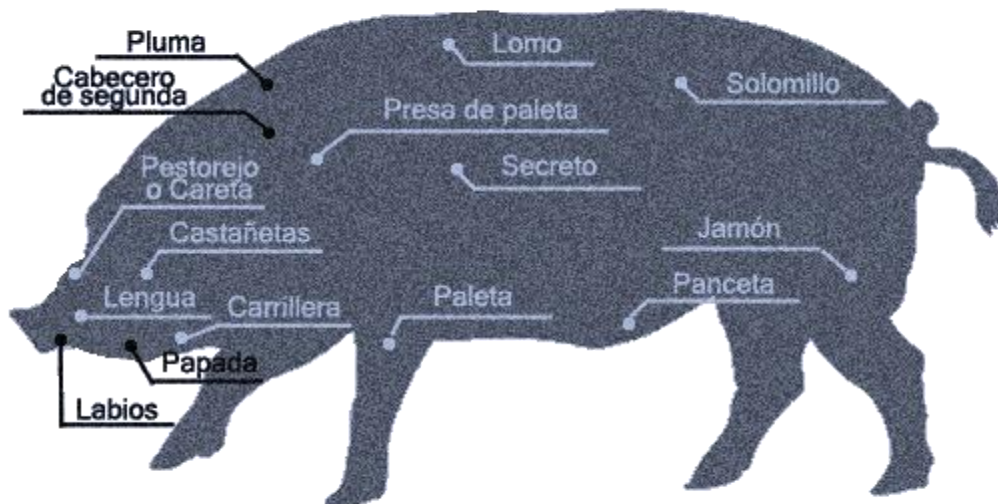




**MATANZAS DOMICILIARIAS DE CERDOS EN CASTILLA-LA MANCHA. Temporada 2019-20**



**D. G. Salud Pública**

## INDICE

1.- Introducción.....	3
2.- Matanzas domiciliarias de cerdos temporada 2019-2010 .....	4
ALBACETE:.....	4
CIUDAD REAL: .....	4
CUENCA: .....	5
GUADALAJARA:.....	5
TOLEDO:.....	6
3.- Evolución de los datos de matanzas domiciliarias de cerdos.....	7
Evolución por provincias: .....	8

## 1.- Introducción

En Castilla-La Mancha, el sacrificio de cerdos en domicilios particulares para autoconsumo es una actividad tradicional que mantiene una relativa importancia, especialmente en las provincias de Toledo y Ciudad Real.

El [Decreto 117/94](#), de 25 de octubre, regula la inspección sanitaria de los cerdos sacrificados en las matanzas domiciliarias efectuadas en nuestra Comunidad Autónoma, estableciendo que los productos resultantes de las mismas solo podrán destinarse al autoconsumo familiar.

Las campañas de matanzas domiciliarias de cerdos (*que tienen lugar durante los meses de noviembre, diciembre, enero, febrero y marzo*) son organizadas por los Ayuntamientos de cada municipio.

Los propietarios de los cerdos sacrificados, de acuerdo a lo dispuesto en el *Decreto 117/94*, están obligados a solicitar la inspección sanitaria de los mismos por un Veterinario o Veterinaria.

### **Protocolo de actuación:**

1. Desde las Direcciones Provinciales de Sanidad, se envía a todos los Ayuntamientos una carta con información y recomendaciones para la correcta organización de la campaña de matanzas domiciliarias.
2. Cada Ayuntamiento designa los días de matanza para su población.
3. El propietario del cerdo solicita al Ayuntamiento de su localidad el permiso para realizar la matanza.
4. El Ayuntamiento le informa sobre el procedimiento a seguir para que se realice la inspección veterinaria y neutralizar los riesgos sanitarios ligados al consumo de estos productos (*se deben, principalmente, a determinadas enfermedades transmisibles como la triquinosis, cisticercosis y algunas otras patologías de interés local*).
5. Se le ofrece un listado de Veterinarios/as.
6. El Veterinario/a realizará la inspección y examen macroscópico de la canal y procederá, personalmente, a la recogida de muestras para el examen sistemático de triquina. Una vez conocido el resultado el Veterinario/a entregará al solicitante copia del documento donde se refleje el dictamen.

## 2.- Matanzas domiciliarias de cerdos temporada 2019-2020

Durante la temporada 2019-20, se han inspeccionado en Castilla-La Mancha un total de **854 animales**, con la siguiente distribución por provincias:

### ALBACETE:

DISTRITO	Nº CERDOS INSPECCIONADOS VOSP	Nº CERDOS INSPECCIONADOS VC	TOTAL
ALBACETE			
ALCARAZ		2	2
ALMANSA			
ELCHE DE LA SIERRA		3	3
CASAS IBAÑEZ			
HELLÍN			
LA RODA			
VILLAROBLEDO			
<b>TOTAL</b>		<b>5</b>	<b>5</b>
<b>VC acreditados: 2 / VC sin actividad:</b>			

Tabla 1: Cerdos sacrificados en matanzas domiciliarias inspeccionados en la provincia de Albacete por Distritos de Salud Pública. Fuente: Memoria Matanzas Temporada 2019-20 remitida por la D.P de Albacete.

### CIUDAD REAL:

DISTRITO	Nº CERDOS INSPECCIONADOS VOSP	Nº CERDOS INSPECCIONADOS VC	TOTAL
ÁLCAZAR DE SAN JUAN	2		2
DAIMIEL			0
CIUDAD REAL		8	8
PUERTOLLANO		110	110
VALDEPEÑAS			0
TOMELLOSO-MANZANARES			0
<b>TOTAL</b>	<b>2</b>	<b>118</b>	<b>120</b>
<b>VC acreditados: 6 / VC sin actividad:</b>			

Tabla 2: Cerdos sacrificados en matanzas domiciliarias inspeccionados en la provincia de Ciudad Real por Distritos de Salud Pública. Fuente: Memoria Matanzas Temporada 2019-20 remitida por la D.P de Ciudad Real.

## CUENCA:

DISTRITO	Nº CERDOS INSPECCIONADOS (VOSP)	Nº CERDOS INSPECCIONADOS (VC)	TOTAL
BELMONTE	1	0	1
CAÑETE	0	0	0
CUENCA	0	3	3
MOTILLA DEL PALANCAR	0	0	0
LAS PEDROÑERAS	0	0	0
PRIEGO	1	0	1
QUINTANAR DEL REY	0	32	32
TARANCÓN	0	2	2
<b>TOTAL</b>	<b>2</b>	<b>37</b>	<b>39</b>

**VC Veterinarios acreditados: 7 VC sin actividad:**

Tabla 3: Cerdos sacrificados en matanzas domiciliarias inspeccionados en la provincia de Cuenca por Distritos de Salud Pública. Fuente: Memoria Matanzas Temporada 2019-20 remitida por la D.P de Cuenca.

## GUADALAJARA:

DISTRITO	Nº CERDOS INSPECCIONADOS VOSP	Nº CERDOS INSPECCIONADOS VC	TOTAL
BRIHUEGA		10	10
SIGÜENZA		5	5
MOLINA DE ARAGÓN		0	0
GUADALAJARA		2	2
<b>TOTAL</b>		<b>17</b>	<b>17</b>

**VC acreditados: 3 / VC sin actividad:**

Tabla 4: Cerdos sacrificados en matanzas domiciliarias inspeccionados en la provincia de Guadalajara por Distritos de Salud Pública. Fuente: Memoria Matanzas Temporada 2019-20 remitida por la D.P de Guadalajara.

## TOLEDO:

DISTRITO	Nº CERDOS INSPECCIONADOS POR VETERINARIOS OFICIALES	Nº CERDOS INSPECCIONADOS POR VETERINARIOS COLABORADORES	TOTAL
BELVÍS DE LA JARA	28	115	143
CONSUEGRA	-	11	11
ILLESCAS	-	1	1
MENASALBAS	-	91	91
OCAÑA	-	7	7
QUINTANAR DE LA ORDEN	-	4	4
SANTA OLALLA	-	114	114
TALAVERA DE LA REINA	-	286	286
TOLEDO	-	-	-
TORRIJOS	-	16	16
<b>TOTAL</b>	<b>28</b>	<b>645</b>	<b>673</b>

**VC ACREDITADOS: 38 / VC SIN ACTIVIDAD: 9/ V. CON ACTIVIDAD: 29**

Tabla 5: Cerdos sacrificados en matanzas domiciliarias inspeccionados en la provincia de Toledo por Distritos de Salud Pública. Fuente: Memoria Matanzas Temporada 2019-20 remitida por la D.P de Toledo.

Como consecuencia de la inspección post mortem se han producido la declaración de las siguientes enfermedades:

- HIDATIDOSIS: 10
- ASCARIDIOSIS: 14
- NEUMONÍA: 2
- TRIQUINELOSIS: 1

Dando lugar, por tanto, al decomiso correspondiente y asegurando la salud de los consumidores.

Hay que lamentar la aparición de un brote de infestación por triquina en la provincia de Ciudad Real como consecuencia de la práctica de una matanza, de la que al parecer no se realizó la inspección pertinente para la detección de triquina.

### 3.- Evolución de los datos de matanzas domiciliarias de cerdos

En la siguiente tabla podemos observar el número total de animales inspeccionados por temporadas y provincias:

PROVINCIA	Temporada 2011-12	Temporada 2012-13	Temporada 2013-14	Temporada 2014-15	Temporada 2015-16	Temporada 2016-17	Temporada 2017-18	Temporada 2018-19	Temporada 2019-20
ALBACETE	307	218	105	88	5	2	10	6	5
CIUDAD REAL	912	1.241	1.021	1.060	770	509	276	238	120
CUENCA	279	242	202	133	133	117	86	65	39
GUADALAJARA	25	22	24	26	43	63	13	31	17
TOLEDO	1.398	1.262	1.307	1.281	1.219	987	922	718	673
<b>TOTAL</b>	<b>2.921</b>	<b>2.985</b>	<b>2.659</b>	<b>2.588</b>	<b>2.170</b>	<b>1.678</b>	<b>1.307</b>	<b>1.058</b>	<b>854</b>

Tabla 1: Registro por temporadas y provincias del número de cerdos inspeccionados en matanzas domiciliarias en Castilla La Mancha. Fuente: Memorias Matanzas domiciliarias sucesivas hasta la temporada 2019-2020. Delegaciones Provinciales de la Consejería de Sanidad.

En el siguiente gráfico se aprecia la evolución de la inspección de cerdos en matanzas domiciliarias durante las últimas 9 temporadas claramente descendente, presentando un descenso casi constante, según se aprecia en la línea de tendencia (marcada en línea punteada).

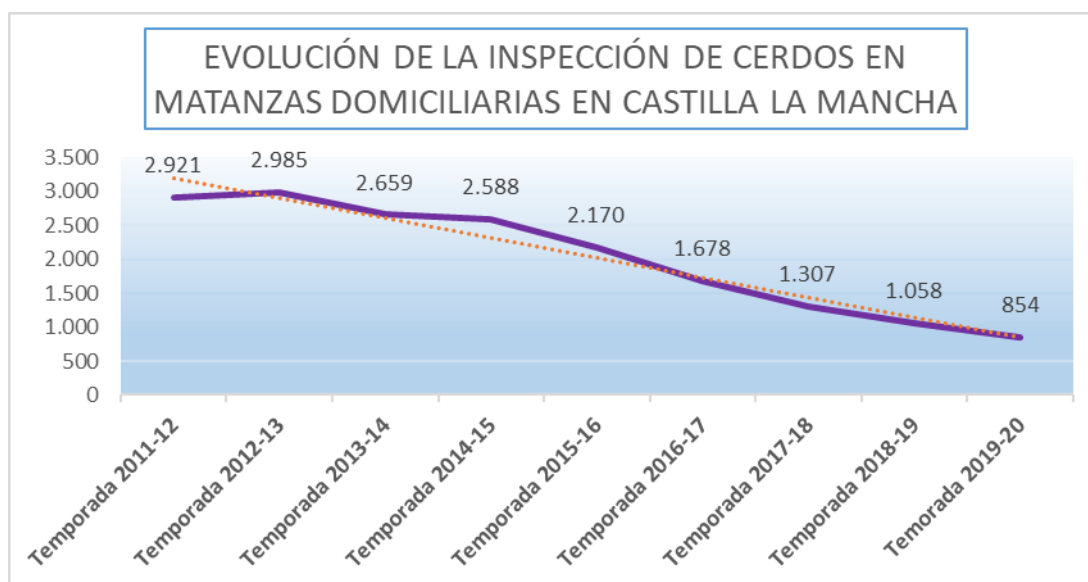


Gráfico 1- Evolución y tendencia de la actividad de matanzas domiciliarias en cerdo en Castilla La Mancha. Fuente: Memorias Matanzas domiciliarias sucesivas hasta la temporada 2019-2020. Delegaciones Provinciales de la Consejería de Sanidad.

## Evolución por provincias:

### ALBACETE

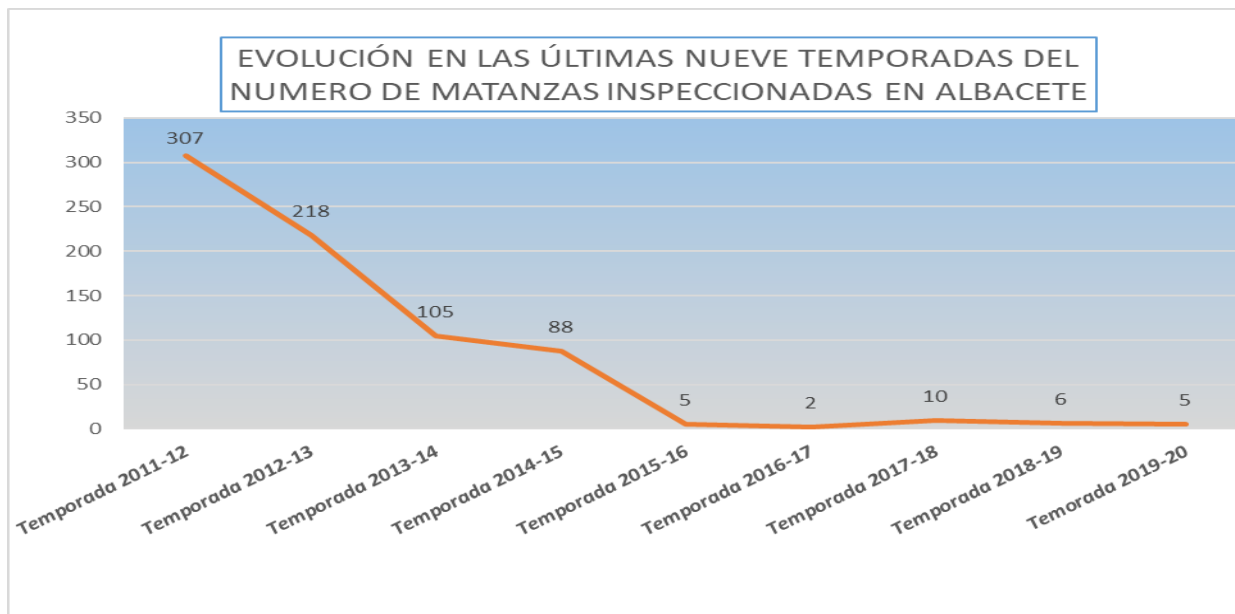


Gráfico 2: Evolución del número de matanzas en la provincia de Albacete en las últimas nueve temporadas. Fuente: Memorias Matanzas domiciliarias sucesivas hasta la temporada 2019-2020. Delegaciones Provinciales de la Consejería de Sanidad.

### CIUDAD REAL

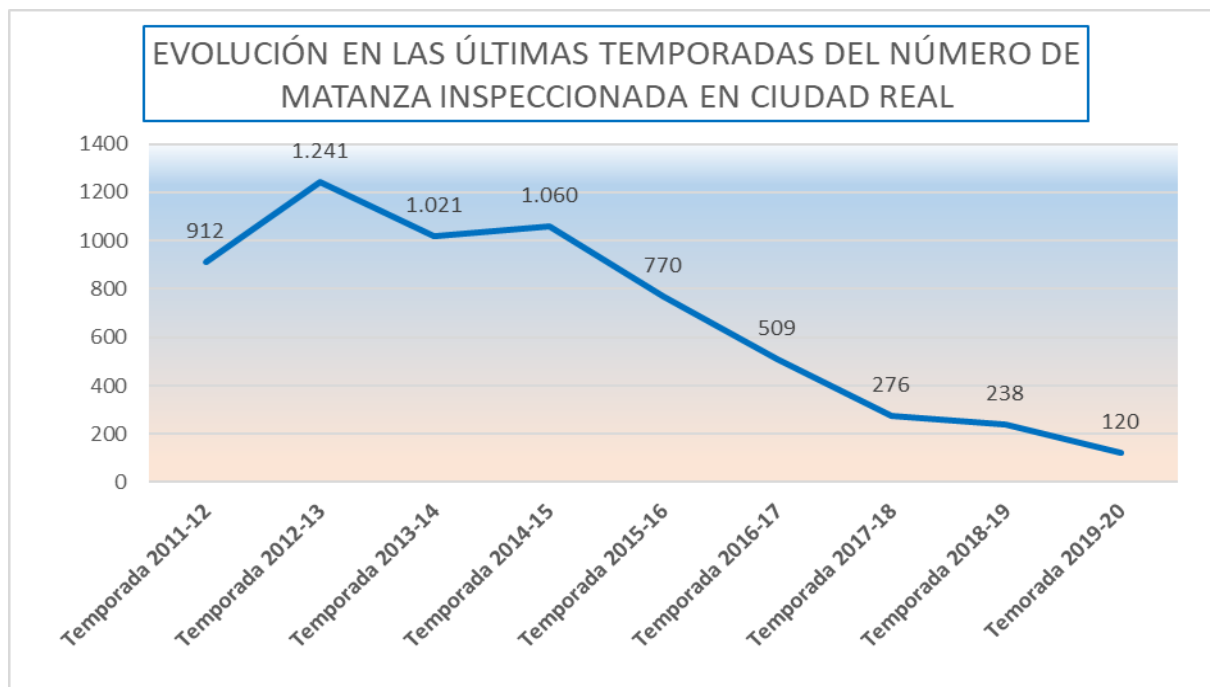


Gráfico 3: Evolución del número de matanzas inspeccionadas en la provincia de Ciudad Real en las últimas nueve temporadas. Fuente: Memorias Matanzas domiciliarias sucesivas hasta la temporada 2019-2020. Delegaciones Provinciales de la Consejería de Sanidad.



## CUENCA

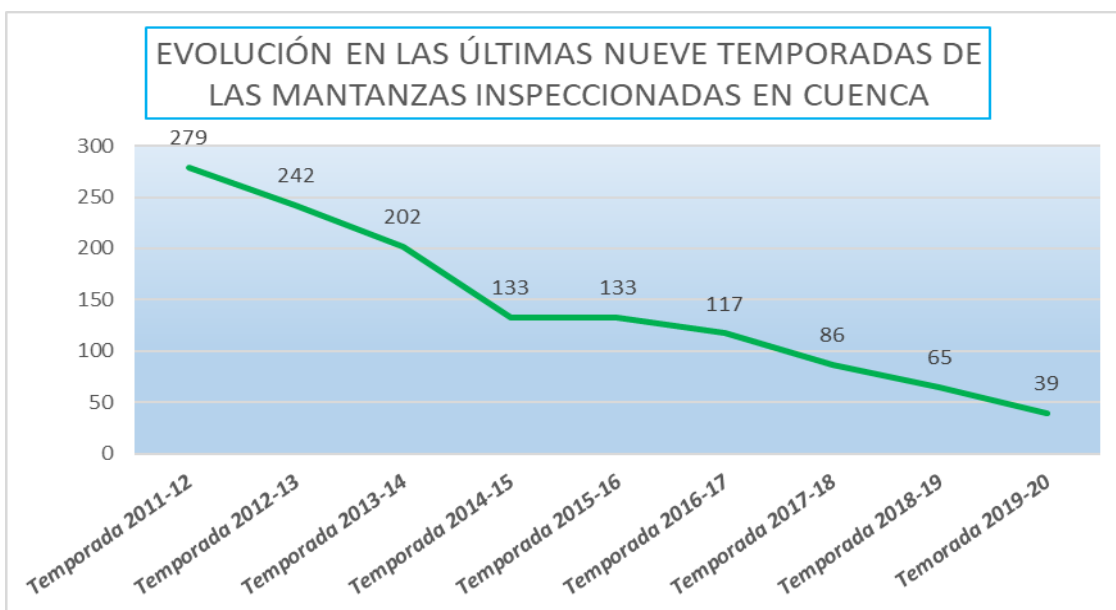


Gráfico 4: Evolución del número de matanzas inspeccionadas en la provincia de Cuenca en las últimas nueve temporadas. Fuente: Memorias Matanzas domiciliarias sucesivas hasta la temporada 2019-2020. Delegaciones Provinciales de la Consejería de Sanidad.

## GUADALAJARA

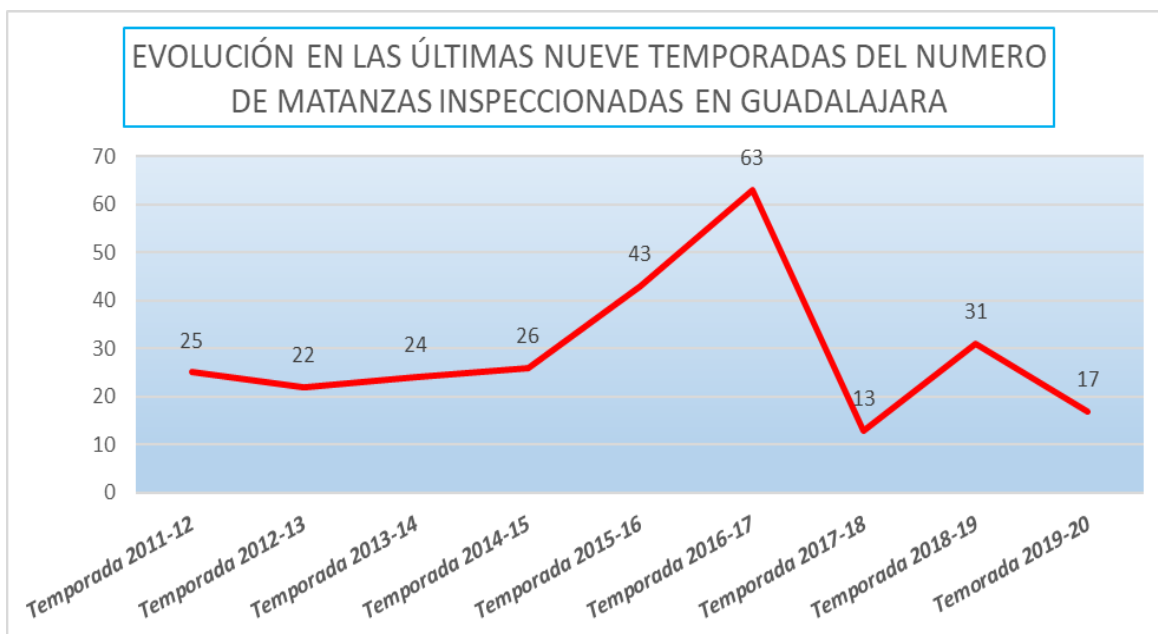


Gráfico 5: Evolución del número de matanzas inspeccionadas en la provincia de Guadalajara en las últimas nueve temporadas. Fuente: Memorias Matanzas domiciliarias sucesivas hasta la temporada 2019-2020. Delegaciones Provinciales de la Consejería de Sanidad.

## TOLEDO

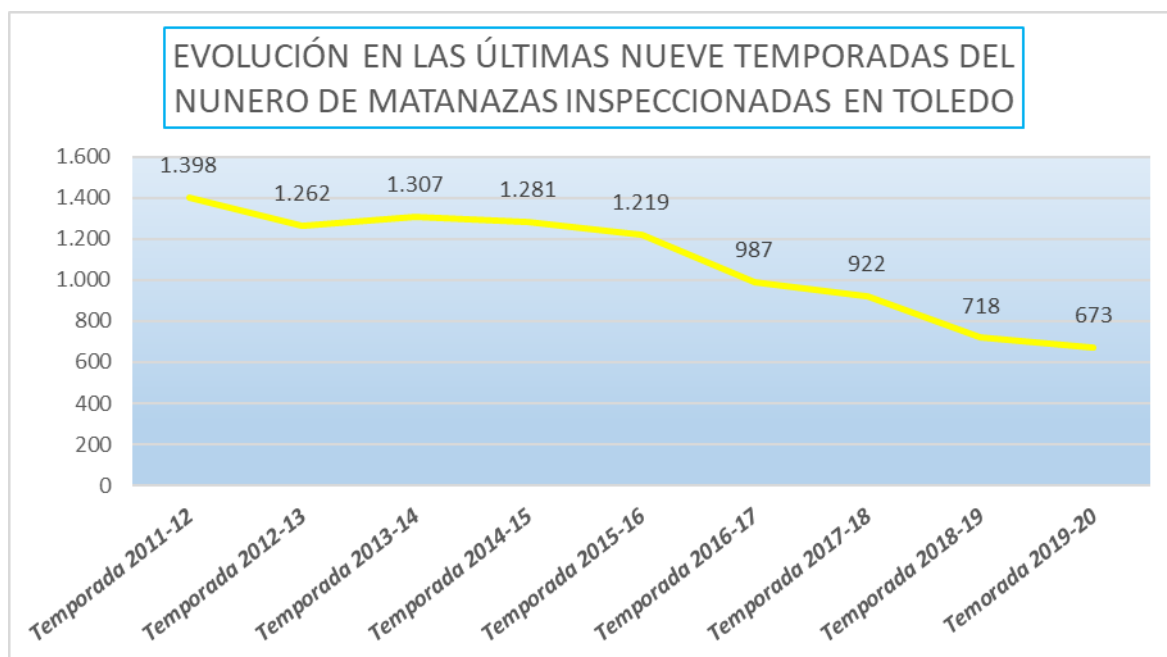


Gráfico 5: Evolución del número de matanzas inspeccionadas en la provincia de Toledo en las últimas nueve temporadas. Fuente: Memorias Matanzas domiciliarias sucesivas hasta la temporada 2019-2020. Delegaciones Provinciales de la Consejería de Sanidad.

Los datos evidencian la disminución clara y progresiva del número de matanzas domiciliarias inspeccionadas, tanto por Veterinarios Oficiales de Salud Pública como de veterinarios colaboradores autorizados para este fin.

Cabe destacar que la provincia de Toledo sigue manteniendo una actividad importante en cuanto a la inspección de cerdos sacrificados en matanza domiciliaria, en cuanto a Albacete, Cuenca y Guadalajara, son actividades residuales, realizadas fundamentalmente por veterinarios colaboradores. Por último, la provincia de Ciudad Real marca una clara tendencia decreciente, que hace prever que en pocos años también será una actividad residual.